

**DOKUMEN MANUAL PENGGUNA**

**SISTEM MAKLUMAT PROMOSI KESIHATAN**

**KEBANGSAAN (MALAYSIA HEALTH**

**PROMOTION INFORMATION SYSTEM**

**(MyHPIS))**

**MODUL PROGRAM (HEPILI)**

**PRASEKOLAH**

<b>NAMA AGENSI</b>	<b>:</b>	<b>BAHAGIAN PENDIDIKAN KESIHATAN</b>
<b>NAMA AGENSI INDUK</b>	<b>:</b>	<b>KEMENTERIAN KESIHATAN MALAYSIA</b>
<b>TARIKH DOKUMEN</b>	<b>:</b>	<b>30 Julai 2024</b>
<b>VERSI DOKUMEN</b>	<b>:</b>	<b>0.1</b>



Rujukan:  
MyHPIS /MANUAL  
PENGGUNA

Tajuk:  
Modul Program - HePiLI

Muka surat:  
1

## PENYEDIAAN DAN SEMAKAN DOKUMEN

<b>Disediakan Oleh</b>	<b>Tarikh</b>
Bahagian Pendidikan Kesihatan (BPK), Kementerian Kesihatan Malaysia (KKM) & Pocket Data (M) Sdn. Bhd.	31 Disember 2024



Rujukan:  
MyHPIS /MANUAL  
PENGGUNA

Tajuk:  
Modul Program - HePiLI

Muka surat:  
2

## KAWALAN DOKUMEN

No. Versi	Tarikh	Ringkasan Pindaan	Penyediaan
	31 Disember 2024		



## ISI KANDUNGAN

### PERKARA

### MUKA SURAT

PENYEDIAAN DAN SEMAKAN DOKUMEN .....	1
KAWALAN DOKUMEN .....	2
ISI KANDUNGAN .....	3
SENARAI JADUAL .....	5
1.0 MAKLUMAT DOKUMEN .....	6
1.1 JADUAL MAKLUMAT PROJEK .....	6
1.2 PENGENALAN .....	6
1.3 OBJEKTIF .....	6
1.4 DOKUMEN RUJUKAN .....	7
1.5 AKRONIM .....	8
2.0 KETERANGAN FUNGSI SISTEM .....	9
2.1 PERANAN PENGGUNA .....	9
2.2 PERANAN DAN TAHAP CAPAIAN .....	9
2.3 LOG MASUK .....	11
3.0 KELAB TUNAS DOKTOR MUDA .....	12
3.1 MAKLUMAT KELAB .....	12
3.1.1 PROSES MEMAPAR MAKLUMAT KELAB PRASEKOLAH .....	12
3.1.2 PROSES MENGEMASKINI MAKLUMAT KELAB BAGI PRASEKOLAH PADA TAHUN SEMASA .....	16
3.2 PAPARAN SENARAI PROGRAM .....	19
3.2.1 PROSES MEMAPAR SENARAI PROGRAM .....	19



3.2.2	PROSES MENGEMASKINI MAKLUMAT PROGRAM SEKIRANYA MASIH BELUM DISEMAK .....	23
3.2.3	PROSES MEMAPAR MAKLUMAT PROGRAM YANG DITAMBAH 26	
3.3	PAPARAN SENARAI MURID.....	28
3.3.1	PROSES MENAMBAH SENARAI MURID DIBAWAH TEMPOH PELAPORAN BERKENAAN .....	28
3.3.2	PROSES MENGEMASKINI MAKLUMAT MURID YANG DITAMBAH .....	32
3.3.3	PROSES MENGHAPUSKAN MAKLUMAT MURID YANG DITAMBAH .....	34
3.4	PAPARAN SENARAI PENCAPAIAN KEMAHIRAN.....	36
3.4.1	PROSES MEMBUAT PENILAIAN KEMAHIRAN MURID-MURID DIBAWAH TEMPOH PELAPORAN BERKENAAN .....	36
3.4.2	PROSES MENGEMASKINI PENILAIAN KEMAHIRAN YANG BERSTATUS DRAF .....	42
3.4.3	PROSES MEMAPAR SEMULA MAKLUMAT PENILAIAN KEMAHIRAN .....	45



Rujukan:  
**MyHPIS /MANUAL  
PENGGUNA**

Tajuk:  
**Modul Program - HePiLI**

Muka surat:  
5

## **SENARAI JADUAL**

### **PERKARA**

### **MUKA SURAT**

Jadual 1: Senarai Peranan dan Tahan Capaian .....	9
---	---



## 1.0 MAKLUMAT DOKUMEN

### 1.1 JADUAL MAKLUMAT PROJEK

Nama Projek	Sistem Maklumat Promosi Kesihatan Kebangsaan (Malaysia Health Promotion Information System (MyHPIS))
Pemilik Projek	Bahagian Pendidikan Kesihatan (BPK), Kementerian Kesihatan Malaysia (KKM)
Pengarah Projek	Encik Zulkifli Bin Jantan
Kontraktor Yang Dilantik	Pocket Data (M) Sdn. Bhd.

### 1.2 PENGENALAN

Dokumen ini adalah manual pengguna bagi Modul Program HePiLI yang merangkumi fungsi-fungsi Daftar serta Kemas Kini bagi Pengguna HePiLI, Organisasi dibawah kategori Prasekolah KPM, Sekolah Rendah, Sekolah Menengah, Sekolah Murid Orang Asli, Program Pendidikan Khas Integrasi, Institusi Pendidikan Tinggi, Tabika Kemas dan Tabika Perpaduan, mengemaskini maklumat kelab Tunas Doktor Muda, Kelab Doktor Muda, Prosis, merekodkan program yang dijalankan oleh HePiLI, serta membuat penilaian kemahiran bagi murid-murid berkenaan.

### 1.3 OBJEKTIF

Tujuan dokumen ini adalah untuk memberikan panduan terperinci kepada pihak Bahagian Pendidikan Kesihatan, Kementerian Kesihatan Malaysia bagi pembangunan Sistem Maklumat Promosi Kesihatan Kebangsaan (Malaysia Health Promotion Information System (MyHPIS)) dalam Modul Program HePiLI yang merangkumi fungsi-fungsi Daftar serta Kemas Kini bagi Pengguna HePiLI, Organisasi dibawah kategori Prasekolah KPM, Sekolah Rendah, Sekolah Menengah, Sekolah Murid Orang Asli, Program Pendidikan Khas Integrasi,



Institusi Pendidikan Tinggi, Tabika Kemas dan Tabika Perpaduan, mengemaskini maklumat kelab Tunas Doktor Muda, Kelab Doktor Muda, Prosis, merekodkan program yang dijalankan oleh HePiLI, serta membuat penilaian kemahiran bagi murid-murid berkenaan.

#### **1.4 DOKUMEN RUJUKAN**

Sumber rujukan untuk penyediaan dokumen manual pengguna bagi Modul Program HePiLI ini adalah seperti berikut:

- a. Dokumen Business Requirement Specification (BRS) MyHPIS.
- b. Dokumen System Requirement Specification (SRS) MyHPIS.
- c. Dokumen System Design Specification (SDS) MyHPIS.
- d. Skrip Ujian Penerimaan Pengguna (UAT).
- e. Skrip Ujian Penerimaan Sementara (PAT).
- f. Skrip Ujian Penerimaan Akhir (FAT).





## 1.5 AKRONIM

Bil.	Akronim	Deskripsi
1.	BPK	Bahagian Pendidikan Kesihatan
2.	KKM	Kementerian Kesihatan Malaysia
3.	FAT	<i>Final Acceptance Test</i> (Ujian Penerimaan Akhir)
4.	PDF	<i>Portable Document Format</i>
5.	UAT	<i>User Acceptance Test</i> (Ujian Penerimaan Pengguna)
6.	BRS	<i>Business Requirement Specification</i>
7.	PAT	<i>Provisional Acceptance Test</i> (Ujian Penerimaan Sementara)
8.	SDS	<i>System Design Specification</i>
9.	SRS	<i>System Requirement Specification</i>



## 2.0 KETERANGAN FUNGSI SISTEM

### 2.1 PERANAN PENGGUNA

Peranan pengguna yang digunakan untuk mengakses Modul Program - HePiLI adalah seperti berikut:

- a. Ibu Pejabat (HQ)
- b. Pejabat Kesihatan Daerah (PKD)
- c. Jabatan Kesihatan Negeri (JKN)
- d. Penyelaras Organisasi HePiLI

### 2.2 PERANAN DAN TAHAP CAPAIAN

Berikut adalah Peranan dan Tahap Capaian yang terdapat dalam Modul Program - HePiLI:

**Jadual 1: Senarai Peranan dan Tahan Capaian**

Bil.	Peranan	Tahap Capaian
1.	Ibu Pejabat (HQ)	Mendaftar serta mengemaskini bagi Pengguna HePiLI, Organisasi dibawah kategori Prasekolah KPM, Sekolah Rendah, Sekolah Menengah, Sekolah Murid Orang Asli, Program Pendidikan Khas Integrasi, Institusi Pendidikan Tinggi, Tabika Kemas dan Tabika Perpaduan.
2.	Pejabat Kesihatan Daerah (PKD)	Memapar senarai program HePiLI mengikut daerah, serta membuat pengesahan bagi program yang didaftar dan penilaian kemahiran yang dihantar oleh Penyelaras Organisasi.
3.	Jabatan Kesihatan Negeri	Memapar senarai program HePiLI mengikut negeri, serta membuat pengesahan bagi




		program yang didaftar dan penilaian kemahiran yang dihantar oleh Penyelaras Organisasi.
4.	Penyelaras Organisasi HePiLI	Mendaftar maklumat kelab HePiLI, serta merekodkan program dan membuat penilaian kemahiran bari murid-murid berkenaan.



## 2.3 LOG MASUK

1. Pilih mana-mana pelayar seperti *Microsoft Edge*, *Chrome* dan *Mozilla Firefox* dengan versi terkini.
3. Masukkan pautan <http://myhpis.moh.gov.my/>.
4. Sistem akan memaparkan skrin Log Masuk Pengguna.



5. Langkah untuk Log Masuk seperti berikut:
  - i. No Kad Pengenalan/E-mel
  - ii. Kata Laluan
6. Klik  untuk log masuk dalam sistem.
7. Sistem memaparkan skrin **LANDING PAGE**.



### 3.0 KELAB TUNAS DOKTOR MUDA

#### 3.1 MAKLUMAT KELAB

Menu ini digunakan untuk Penyelaras Organisasi mengisi serta mengemaskini maklumat kelab bagi ahli-ahli Kelab Tunas Doktor Muda bagi kategori Prasekolah.

##### 3.1.1 PROSES MEMAPAR MAKLUMAT KELAB PRASEKOLAH

1. Log masuk sebagai **Penyelaras Organisasi (Prasekolah)** (rujuk [Log Masuk](#)).
2. Pada menu **HePiLI**, klik pada sub menu **Maklumat Kelab**.



3. Sistem akan memaparkan skrin carian maklumat kelab.

TUNAS DOKTOR MUDA - PRASEKOLAH - SK TAMAN TASIK

NEGERI	SELANGOR
DAERAH	HULU LANGAT
TAHUN PELAPORAN	2024

SET SEMULA CARI



- Sila masukkan tahun pada medan **TAHUN PELAPORAN** dan klik pada butang **[CARI]** atau klik pada butang **[SET SEMULA]** untuk set semula.

TUNAS DOKTOR MUDA - PRASEKOLAH - SK TAMAN TASIK

NEGERI SELANGOR

DAERAH HULU LANGAT

TAHUN PELAPORAN 2024

**SET SEMULA** **CARI**

- Sistem memaparkan skrin **MAKLUMAT KELAB**.

TUNAS DOKTOR MUDA - PRASEKOLAH - PRASEKOLAH AYESHA 1

1 MAKLUMAT PROGRAM > 2 MAKLUMAT MURID

NEGERI SELANGOR

DAERAH -

TAHUN 2024

GURU PENASIHAT

NAMA GURU	JAWATAN	NO. TELEFON	E-MEL
AINA	PENGERUSI	039939393	aina123@gmail.com

TAHUN PENUBUHAN PROGRAM \* PILIH TAHUN

BIL MURID TUNAS DOKTOR\* MUDA MASUKKAN BILANGAN

**KEMBALI KE SENARAI** **SETERUSNYA →**

- Sila masukkan **TAHUN PENUBUHAN PROGRAM** serta **BIL. MURID TUNAS DOKTOR MUDA** pada medan yang berkenaan dan klik pada butang **[SETERUSNYA]**.

TUNAS DOKTOR MUDA - PRASEKOLAH - PRASEKOLAH AYESHA 1

1 MAKLUMAT PROGRAM > 2 MAKLUMAT MURID

NEGERI SELANGOR

DAERAH -

TAHUN 2024

GURU PENASIHAT

NAMA GURU	JAWATAN	NO. TELEFON	E-MEL
AINA	PENGERUSI	039939393	aina123@gmail.com

TAHUN PENUBUHAN PROGRAM \* PILIH TAHUN

BIL MURID TUNAS DOKTOR\* MUDA MASUKKAN BILANGAN

**KEMBALI KE SENARAI** **SETERUSNYA →**

**Nota:** Tahun Penubuhan Program perlu diisi sekali sahaja. Bagi tahun pelaporan HePiLI yang lain, tidak perlu mengisi Tahun Penubuhan Program



kerana sistem akan memaparkan secara default mengikut tahun yang diisi buat kali pertama. Sekiranya terdapat perubahan pada tahun penubuhan program, sila kemas kini tahun penubuhan program pada pelaporan tahun semasa.

7. Sistem akan memaparkan skrin **MAKLUMAT MURID**.

8. Sila masukkan bilangan murid pada ruangan **UMUR**, **JANTINA**, dan **BANGSA**.  
Seterusnya, klik pada butang **[SIMPAN]**.

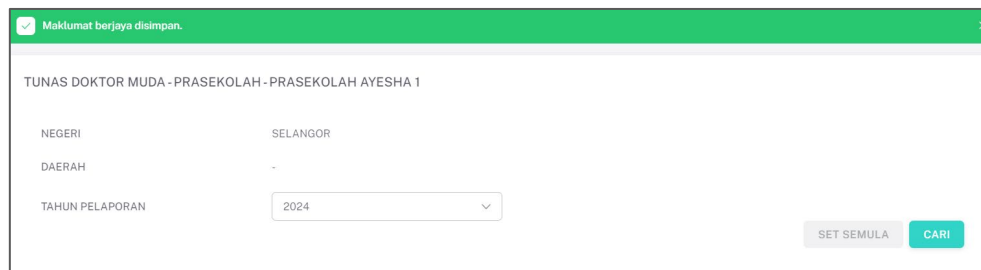


9. Sistem memaparkan notifikasi tettingkap.



10. Klik butang **[YA]** untuk meneruskan proses atau klik butang **[TIDAK]** untuk menutup semula notifikasi tettingkap berkenaan.

11. Sistem memaparkan notifikasi berjaya serta menyatakan **'Maklumat berjaya disimpan'**.







### 3.1.2 PROSES MENGEMASKINI MAKLUMAT KELAB BAGI PRASEKOLAH PADA TAHUN SEMASA

1. Klik pada 'Maklumat Kelab' pada menu HEPILI.



2. Sistem akan memaparkan skrin carian maklumat kelab.

TUNAS DOKTOR MUDA - PRASEKOLAH - SK TAMAN TASIK

NEGERI	SELANGOR
DAERAH	HULU LANGAT
TAHUN PELAPORAN	2024

SET SEMULA CARI

3. Sila masukkan tahun semasa pada medan TAHUN dan klik pada butang [CARI] atau klik pada butang [SET SEMULA] untuk set semula.

TUNAS DOKTOR MUDA - PRASEKOLAH - PRASEKOLAH AYESHA 1

NEGERI	SELANGOR
DAERAH	-
TAHUN PELAPORAN	2024

SET SEMULA CARI



#### 4. Sistem memaparkan skrin **MAKLUMAT KELAB.**

TUNAS DOKTOR MUDA - PRASEKOLAH - PRASEKOLAH AYESHA 1

1 MAKLUMAT PROGRAM > 2 MAKLUMAT MURID

NEGERI SELANGOR  
DAERAH -  
TAHUN 2024

GURU PENASIHAT

NAMA GURU	JAWATAN	NO. TELEFON	E-MEL
AINA	PENGERUSI	039939393	aina123@gmail.com

TAHUN PENUBUHAN PROGRAM \* 2014

BIL MURID TUNAS DOKTOR\* MUDA 6

[KEMBALI KE SENARAI](#) [SETERUSNYA →](#)

5. Sila kemas kini **TAHUN PENUBUHAN PROGRAM** serta **BIL. MURID TUNAS DOKTOR MUDA** pada medan yang berkenaan dan klik pada butang **[SETERUSNYA]**.

TUNAS DOKTOR MUDA - PRASEKOLAH - PRASEKOLAH AYESHA 1

1 MAKLUMAT PROGRAM > 2 MAKLUMAT MURID

NEGERI SELANGOR  
DAERAH -  
TAHUN 2024

GURU PENASIHAT

NAMA GURU	JAWATAN	NO. TELEFON	E-MEL
AINA	PENGERUSI	039939393	aina123@gmail.com

TAHUN PENUBUHAN PROGRAM \* PILIH TAHUN

BIL MURID TUNAS DOKTOR\* MUDA MASUKKAN BILANGAN

[KEMBALI KE SENARAI](#) [SETERUSNYA →](#)

6. Sistem akan memaparkan skrin **MAKLUMAT MURID.**

TUNAS DOKTOR MUDA - PRASEKOLAH - PRASEKOLAH AYESHA 1

1 MAKLUMAT PROGRAM > 2 MAKLUMAT MURID

UMUR\* 5 6  
3 3

JANTINA\* L P  
3 3

BANGSA\* MELAYU CINA INDIA BUMIPUTERA SABAH BUMIPUTERA SARAWAK ORANG ASLI LAIN-LAIN  
3 3 0 0 0 0 0

[KEMBALI KE SENARAI](#) [SET SEMULA](#) [SEBELUMNYA](#) [SIMPAN](#)



7. Sila masukkan bilangan murid pada ruangan **UMUR, JANTINA, dan BANGSA.**  
Seterusnya, klik pada butang **[SIMPAN]**.

TUNAS DOKTOR MUDA - PRASEKOLAH - PRASEKOLAH AYESHA 1

1 MAKLUMAT PROGRAM > 2 MAKLUMAT MURID

UMUR\*

JANTINA\*

BANGSA\*  MELAYU  CINA  INDIA  BUMPUTERA SABAH  BUMIPUTERA SARAWAK  ORANG ASLI  LAIN-LAIN

[KEMBALI KE SENARAI](#) [SET SEMULA](#) [SEBELUMNYA](#) [SIMPAN](#)

8. Sistem memaparkan notifikasi tettingkap.



9. Klik butang **[YA]** untuk meneruskan proses mengemaskini atau klik butang **[TIDAK]** untuk menutup semula notifikasi tettingkap berkenaan.
10. Sistem memaparkan notifikasi berjaya serta menyatakan **'Maklumat berjaya disimpan'**.

Maklumat berjaya disimpan.

TUNAS DOKTOR MUDA - PRASEKOLAH - PRASEKOLAH AYESHA 1

NEGERI SELANGOR

DAERAH -

TAHUN PELAPORAN

[SET SEMULA](#) [CARI](#)



## 3.2 PAPARAN SENARAI PROGRAM

Menu ini digunakan untuk Penyelaras Organisasi mengisi serta mengemaskini maklumat program yang telah dijalankan oleh Kelab Tunas Doktor Muda.

### 3.2.1 PROSES MEMAPAR SENARAI PROGRAM

1. Pada menu **HePiLI**, klik pada sub menu **Senarai Program**.



2. Sistem akan memaparkan skrin **SENARAI PROGRAM**.

SENARAI PROGRAM

Carian ... + PROGRAM

BIL	TARIKH PROGRAM	NAMA PROGRAM	STATUS	TINDAKAN
1	04/10/2024-09/10/2024	PROGRAM COMBI 2	UNTUK TINDAKAN DAERAH	
2	28/07/2024-28/07/2024	AKTIBITI SUKAN	UNTUK TINDAKAN NEGERI	
3	23/05/2024-23/05/2024	PROGRAM BASUH TANGAN	DITOLAK DAERAH	
4	05/05/2024-05/05/2024	KELAS TUTORIAL	SELESAI	

5 1-4 daripada 4 < 1 >



3. Klik pada butang **[+PROGRAM]** untuk menambah program.

SENARAI PROGRAM

Carian ...

**+ PROGRAM**

BIL	TARIKH PROGRAM	NAMA PROGRAM	STATUS	TINDAKAN
1	04/10/2024-09/10/2024	PROGRAM COMBI 2	UNTUK TINDAKAN DAERAH	
2	28/07/2024-28/07/2024	AKTIBITI SUKAN	UNTUK TINDAKAN NEGERI	
3	23/05/2024-23/05/2024	PROGRAM BASUH TANGAN	DITOLAK DAERAH	
4	05/05/2024-05/05/2024	KELAS TUTORIAL	SELESAI	

5 1-4 daripada 4 **1**

4. Sistem akan memaparkan skrin **TAMBAH PROGRAM**.

TUNAS DOKTOR MUDA PRASEKOLAH/TABIKA - SK KOTA

TAMBAH PROGRAM

NAMA PROGRAM \*

TARIKH PROGRAM \*

SENARAI AKTIVITI \*

**KEMBALI KE SENARAI**

**Nota:** Sekiranya klik pada ikon info, sistem akan memaparkan maklumat yang menyatakan bahawa “Aktiviti boleh dipilih lebih dari satu.”

5. Sila masukkan maklumat seperti berikut:

- NAMA PROGRAM
- TARIKH PROGRAM
- SENARAI AKTIVITI



6. Sistem akan memaparkan medan maklumat aktiviti.

TUNAS DOKTOR MUDA PRASEKOLAH KPM - PRASEKOLAH AYESHA 1

TAMBAH PROGRAM

NAMA PROGRAM \* PROGRAM BASUH TANGAN

TARIKH PROGRAM \* 15/8/2024 - 29/8/2024

SENARAI AKTIVITI \* KEBERSIHAN DIRI

BIL	AKTIVITI	BIL. SESI	BIL. MURID	CATATAN
1	KEBERSIHAN DIRI	<input type="text"/>	<input type="text"/>	<input type="text"/>

KEMBALI KE SENARAI SET SEMULA HANTAR

**Nota:** Medan yang bertanda (\*) adalah wajib diisi.

7. Sila masukkan **BIL. AKTIVITI**, **BIL. MURID** serta **CATATAN** dan klik pada butang **[HANTAR]**.

TUNAS DOKTOR MUDA PRASEKOLAH KPM - PRASEKOLAH AYESHA 1

TAMBAH PROGRAM

NAMA PROGRAM \* PROGRAM BASUH TANGAN

TARIKH PROGRAM \* 15/8/2024 - 29/8/2024

SENARAI AKTIVITI \* KEBERSIHAN DIRI

BIL	AKTIVITI	BIL. SESI	BIL. MURID	CATATAN
1	KEBERSIHAN DIRI	<input type="text"/>	<input type="text"/>	<input type="text"/>

KEMBALI KE SENARAI SET SEMULA HANTAR

8. Sistem akan memaparkan notifikasi tettingkap.





9. Klik butang **[YA]** untuk meneruskan proses atau klik butang **[TIDAK]** untuk menutup semula notifikasi tettingkap berkenaan.
10. Sistem memaparkan notifikasi berjaya serta menyatakan **‘Maklumat berjaya disimpan’**.

The screenshot shows a web application interface with a green header bar containing a checkmark icon and the text "Maklumat berjaya disimpan." Below the header, there is a "TAPISAN" section with two input fields: "TARIKH" (with a sub-label "PILIH TARIKH PROGRAM") and "STATUS" (with a sub-label "SEMUA STATUS" and a dropdown arrow). Below these fields are two buttons: "SET SEMULA" and "TAPIS".

Below the "TAPISAN" section is a "SENARAI PROGRAM" section. It features a search bar labeled "Carian ..." with a magnifying glass icon and a "+ PROGRAM" button. Below the search bar is a table with the following columns: "BIL", "TARIKH PROGRAM", "NAMA PROGRAM", "STATUS", and "TINDAKAN".

BIL	TARIKH PROGRAM	NAMA PROGRAM	STATUS	TINDAKAN
1	01/08/2024-09/08/2024	PROGRAM BASUH TANGAN	UNTUK TINDAKAN DAERAH	

At the bottom right of the table, there is a pagination control showing "5" in a dropdown, "1-1 daripada 1", and navigation arrows with the number "1" in a highlighted box.



### 3.2.2 PROSES MENGEMASKINI MAKLUMAT PROGRAM SEKIRANYA MASIH BELUM DISEMAK

1. Klik pada ikon **Kemas Kini** pada senarai program yang masih belum dibuat pengesahan.

TAPISAN

TARIKH: PILIH TARIKH PROGRAM | STATUS: SEMUA STATUS

SET SEMULA | TAPIS

SENARAI PROGRAM

Carian ...

BIL	TARIKH PROGRAM	NAMA PROGRAM	STATUS	TINDAKAN
1	01/08/2024-09/08/2024	PROGRAM BASUH TANGAN	UNTUK TINDAKAN DAERAH	

5 | 1-1 daripada 1

2. Sistem akan memaparkan skrin **MAKLUMAT PROGRAM**.

TUNAS DOKTOR MUDA PRASEKOLAH KPM - SK PADANG KOTA

KEMASKINI PROGRAM

NAMA PROGRAM \* : PROGRAM MELAPORKAN KEJADIAN DEMAM, MUNTAH DAN MASALAH KESIHATAN LAIN KEPADA GURU KESIHATAN

TARIKH PROGRAM \* : 01/08/2022

SENARAI AKTIVITI \* : PEMERIKSAAN PENGLIHATAN, PENGUKURAN BMI

BIL	AKTIVITI	BIL. SESI	BIL. MURID	CATATAN
1	PEMERIKSAAN PENGLIHATAN	2	15	
2	PENGUKURAN BMI	1	12	

KEMBALI KE SENARAI | SET SEMULA | HANTAR

3. Sila kemas kini maklumat seperti berikut sekiranya perlu:

- a) NAMA PROGRAM
- b) TARIKH PROGRAM
- c) SENARAI AKTIVITI

**Nota:** Medan yang bertanda (\*) adalah wajib diisi.





4. Sistem memaparkan maklumat program yang telah dikemaskini.

TUNAS DOKTOR MUDA PRASEKOLAH KPM - SK PADANG KOTA

**KEMASKINI PROGRAM**

NAMA PROGRAM \* PROGRAM MELAPORKAN KEJADIAN DEMAM, MUNTAH DAN MASALAH KESIHATAN LAIN KEPADA GURU KESIHATAN

TARIKH PROGRAM \* 01/08/2022

SENARAI AKTIVITI \* PEMERIKSAAN PENGLIHATAN PENGUKURAN BMI

BIL	AKTIVITI	BIL. SESI	BIL. MURID	CATATAN
1	PEMERIKSAAN PENGLIHATAN	2	14	
2	PENGUKURAN BMI	1	12	

**KEMBALI KE SENARAI** **SET SEMULA** **HANTAR**

5. Klik pada butang **[HANTAR]** setelah mengemaskini maklumat program.

TUNAS DOKTOR MUDA PRASEKOLAH KPM - SK PADANG KOTA

**KEMASKINI PROGRAM**

NAMA PROGRAM \* PROGRAM MELAPORKAN KEJADIAN DEMAM, MUNTAH DAN MASALAH KESIHATAN LAIN KEPADA GURU KESIHATAN

TARIKH PROGRAM \* 01/08/2022

SENARAI AKTIVITI \* PEMERIKSAAN PENGLIHATAN PENGUKURAN BMI

BIL	AKTIVITI	BIL. SESI	BIL. MURID	CATATAN
1	PEMERIKSAAN PENGLIHATAN	2	14	
2	PENGUKURAN BMI	1	12	

**KEMBALI KE SENARAI** **SET SEMULA** **HANTAR**

6. Sistem akan memaparkan notifikasi tettingkap.





7. Klik butang **[YA]** untuk meneruskan proses atau klik butang **[TIDAK]** untuk menutup semula notifikasi tettingkap berkenaan.
8. Sistem memaparkan notifikasi berjaya serta menyatakan **‘Maklumat berjaya dikemaskini’**.

Maklumat berjaya dikemaskini.

TAPISAN

TARIKH: PILIH TARIKH PROGRAM

STATUS: SEMUA STATUS

SET SEMULA TAPIS

SENARAI PROGRAM

Cari...

+ PROGRAM

BIL	TARIKH PROGRAM	NAMA PROGRAM	STATUS	TINDAKAN
1	01/09/2024-02/09/2024	PROGRAM MENGAWASI KOTAK PERTOLONGAN CEMAS	UNTUK TINDAKAN DAERAH	
2	01/08/2024-09/08/2024	PROGRAM BASUH TANGAN	UNTUK TINDAKAN DAERAH	

5 1-2 daripada 2 < 1 >



### 3.2.3 PROSES MEMAPAR MAKLUMAT PROGRAM YANG DITAMBAH

1. Klik pada ikon **Papar** pada senarai program untuk memapar maklumat program secara terperinci.

TAPISAN





TARIKH: PILIH TARIKH PROGRAM  
STATUS: SEMUA STATUS

SET SEMULA TAPIS

SENARAI PROGRAM

Carian ...

+ PROGRAM

BIL	TARIKH PROGRAM	NAMA PROGRAM	STATUS	TINDAKAN
1	01/09/2024-02/09/2024	PROGRAM MENGAWASI KOTAK PERTOLONGAN CEMAS	UNTUK TINDAKAN DAERAH	 
2	01/08/2024-09/08/2024	PROGRAM BASUH TANGAN	UNTUK TINDAKAN DAERAH	 

5 1-2 daripada 2 < 1 >

2. Sistem akan memaparkan skrin **MAKLUMAT PROGRAM**.

TUNAS DOKTOR MUDA PRASEKOLAH KPM - PRASEKOLAH AYESHA 1

PROGRAM MENGAWASI KOTAK PERTOLONGAN CEMAS

STATUS: **UNTUK TINDAKAN DAERAH**

NAMA PROGRAM: PROGRAM MENGAWASI KOTAK PERTOLONGAN CEMAS

TARIKH PROGRAM: 01/09/2024 - 02/09/2024

SENARAI AKTIVITI

BIL	AKTIVITI	BIL. SESI	BIL. AHLI	CATATAN
1	KEBERSIHAN DIRI	1	2	tiada
JUMLAH KESELURUHAN		1	2	

**KEMBALI KE SENARAI**

3. Klik pada butang **[KEMBALI KE SENARAI]** untuk kembali ke senarai

TUNAS DOKTOR MUDA PRASEKOLAH KPM - PRASEKOLAH AYESHA 1

PROGRAM MENGAWASI KOTAK PERTOLONGAN CEMAS

STATUS: **UNTUK TINDAKAN DAERAH**

NAMA PROGRAM: PROGRAM MENGAWASI KOTAK PERTOLONGAN CEMAS

TARIKH PROGRAM: 01/09/2024 - 02/09/2024

SENARAI AKTIVITI

BIL	AKTIVITI	BIL. SESI	BIL. AHLI	CATATAN
1	KEBERSIHAN DIRI	1	2	tiada
JUMLAH KESELURUHAN		1	2	

**KEMBALI KE SENARAI**



4. Sistem akan memaparkan skrin **SENARAI PROGRAM** semula.

SENARAI PROGRAM

Carian ... + PROGRAM

BIL	TARIKH PROGRAM	NAMA PROGRAM	STATUS	TINDAKAN
1	01/09/2024-02/09/2024	PROGRAM MENGAWASI KOTAK PERTOLONGAN CEMAS	UNTUK TINDAKAN DAERAH	
2	01/08/2024-09/08/2024	PROGRAM BASUH TANGAN	UNTUK TINDAKAN DAERAH	

5 1-2 daripada 2 1



### 3.3 PAPARAN SENARAI MURID

Menu ini digunakan untuk Penyelaras Organisasi mengisi serta mengemaskini maklumat murid bagi tujuan penilaian kemahiran.

#### 3.3.1 PROSES MENAMBAH SENARAI MURID DIBAWAH TEMPOH PELAPORAN BERKENAAN

1. Pada menu **HePiLI**, klik pada sub menu **Senarai Murid**.



2. Sistem akan memaparkan skrin **SENARAI MURID** mengikut tempoh pelaporan.

SENARAI MURID			
Carian ...			
BIL	TAHUN	TEMPOH PELAPORAN	TINDAKAN
1	2024	JAN - JUN	<a href="#">PILIH</a>
2	2024	JANUARI - FEBRUARI	<a href="#">PILIH</a>
3	2024	JAN - MAC	<a href="#">PILIH</a>
4	2024	MEI - OGOS	<a href="#">PILIH</a>
5	2024	JAN - JUN	<a href="#">PILIH</a>

5 1-5 daripada 5 < 1 >



3. Klik pada *hyperlink* **PILIH** pada tempoh pelaporan berkenaan.

SENARAI MURID			
BIL	TAHUN	TEMPOH PELAPORAN	TINDAKAN
1	2024	JAN - JUN	<b>PILIH</b>
2	2024	JANUARI - FEBRUARI	PILIH
3	2024	JAN - MAC	PILIH
4	2024	MEI - OGOS	PILIH
5	2024	JAN - JUN	PILIH

5 1-5 daripada 5 < 1 >

4. Sistem memaparkan skrin **SENARAI MURID (TARIKH PELAPORAN)**.

SENARAI MURID JAN - JUN 2024			
BIL	NAMA MURID	UMUR	TINDAKAN
TIADA REKOD			

5 0 daripada 0 < 1 >

KEMBALI KE SENARAI

+ MURID

5. Klik pada butang **[+MURID]** untuk menambah maklumat murid.

SENARAI MURID JAN - JUN 2024			
BIL	NAMA MURID	UMUR	TINDAKAN
TIADA REKOD			

5 0 daripada 0 < 1 >

KEMBALI KE SENARAI

+ MURID

6. Sistem memaparkan skrin **TAMBAH MURID**.

TAMBAH MURID	
NAMA MURID *	MASUKKAN NAMA MURID
TAHUN *	PILIH TAHUN
KEMBALI KE SENARAI	SET SEMULA HANTAR



7. Sila masukkan maklumat seperti berikut:

- a) NAMA MURID
- b) TAHUN

**Nota:** Medan yang bertanda (\*) adalah wajib diisi.

8. Klik butang **[HANTAR]**.

9. Sistem memaparkan notifikasi tettingkap.



10. Klik butang **[YA]** untuk meneruskan proses atau klik butang **[TIDAK]** untuk menutup notifikasi tanpa menyimpan.



11. Sistem memaparkan notifikasi berjaya serta menyatakan **“Maklumat berjaya disimpan.”**

✓ Maklumat berjaya disimpan.

TAPISAN

TAHUN









PILIH TAHUN

SET SEMULA TAPIS

SENARAI MURID JAN - JUN 2024

Carian ...

+ MURID

BIL	NAMA MURID	UMUR	TINDAKAN
1	MURID 1	5 TAHUN	 
2	MURID 2	5 TAHUN	 
3	MURID 3	5 TAHUN	 
4	MURID 4	6 TAHUN	 

5 1-4 daripada 4 < 1 >











KEMBALI KE SENARAI





### 3.3.2 PROSES MENGEMASKINI MAKLUMAT MURID YANG DITAMBAH

1. Pada skrin SENARAI MURID, klik pada ikon **Kemas Kini** untuk mengemaskini maklumat murid.

BIL	NAMA MURID	UMUR	TINDAKAN
1	MURID 1	TAHUN 3	 
2	MURID 2	TAHUN 3	 
3	MURID 3	TAHUN 3	 
4	MURID AHMAD 5	TAHUN 4	 
5	MURID 6	TAHUN 4	 

2. Sistem akan memaparkan skrin **KEMAS KINI MURID**.

**KEMAS KINI MURID**

NAMA MURID \*

TAHUN \*

**KEMBALI KE SENARAI** **SIMPAN**

3. Sila kemas kini maklumat seperti berikut sekiranya perlu:

- a) NAMA MURID
- b) TAHUN

4. Klik butang **[SIMPAN]**.

**KEMAS KINI MURID**

NAMA MURID \*

TAHUN \*

**KEMBALI KE SENARAI** **SIMPAN**

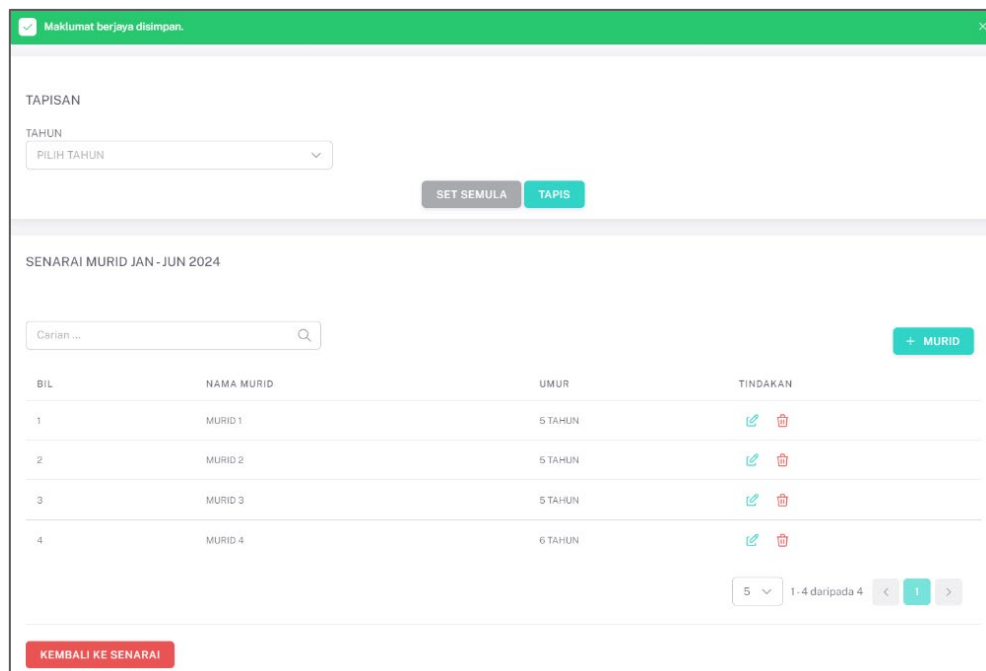


5. Sistem memaparkan notifikasi tettingkap.



6. Klik butang **[YA]** untuk meneruskan proses atau klik butang **[TIDAK]** untuk menutup notifikasi tanpa menyimpan.











7. Sistem memaparkan notifikasi berjaya serta menyatakan **“Maklumat berjaya disimpan.”**



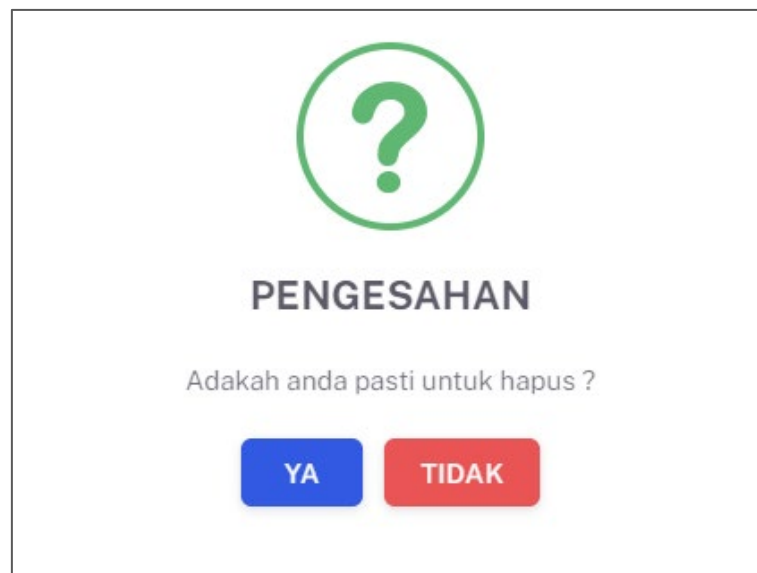


### 3.3.3 PROSES MENGHAPUSKAN MAKLUMAT MURID YANG DITAMBAH

1. Pada skrin **SENARAI MURID**, klik pada ikon **Hapus** untuk mengemaskini maklumat murid.

BIL	NAMA MURID	UMUR	TINDAKAN
1	MURID 1	TAHUN 3	 
2	MURID 2	TAHUN 3	 
3	MURID 3	TAHUN 3	 
4	MURID AHMAD 5	TAHUN 4	 
5	MURID 6	TAHUN 4	 

2. Sistem memaparkan notifikasi tettingkap.



3. Klik butang **[YA]** untuk menghapuskan maklumat atau klik pada butang **[TIDAK]** untuk menutup semula notifikasi tettingkap berkenaan.



4. Sistem memaparkan notifikasi berjaya serta menyatakan **“Maklumat berjaya dihapuskan”**.

✓ Maklumat berjaya dihapus.

TAPISAN

TAHUN





PILIH TAHUN

SET SEMULA TAPIS

SENARAI MURID JAN - JUN 2024

Carian ...

+ MURID

BIL	NAMA MURID	UMUR	TINDAKAN
1	MURID 1	5 TAHUN	 
2	MURID 2	5 TAHUN	 




### 3.4 PAPARAN SENARAI PENCAPAIAN KEMAHIRAN

Menu ini digunakan untuk Penyelaras Organisasi menilai murid bagi pencapaian Kemahiran bagi murid berkenaan.

#### 3.4.1 PROSES MEMBUAT PENILAIAN KEMAHIRAN MURID-MURID DIBAWAH TEMPOH PELAPORAN BERKENAAN

1. Pada menu **HePiLI**, klik pada sub menu **Pencapaian Kemahiran**.





2. Sistem akan memaparkan skrin **SENARAI MURID** mengikut tempoh pelaporan.

BIL	TAHUN	TEMPOH PELAPORAN	STATUS	TINDAKAN
1	2024	JANUARI - DISEMBER	DALAM PROSES	
2	2023	JANUARI - DISEMBER	BARU	
3	2024	JANUARI - DISEMBER	DALAM PROSES	
4	2024	JULAI - DISEMBER	DALAM PROSES	
5	2015	JAN-APRIL	DALAM PROSES	

5 1-5 daripada 7 < 1 2 >

3. Klik pada ikon **Kemas Kini** pada tempoh pelaporan yang berstatus **'BARU'**.

BIL	TAHUN	TEMPOH PELAPORAN	STATUS	TINDAKAN
1	2018	JAN - FEB	DRAF	
2	2024	JAN - JUN	DRAF	
3	2024	JAN - JUN	UNTUK TINDAKAN DAERAH	
4	2024	JANUARI - FEBRUARI	UNTUK TINDAKAN DAERAH	
5	2024	JAN - MAC	DRAF	
6	2022	JAN - FEB	UNTUK TINDAKAN DAERAH	
7	2024	MEI - OGOS	BARU	
8	2024	JAN - JUN	BARU	

50 1-8 daripada 8 < 1 >



4. Sistem memaparkan skrin **PENCAPAIAN KEMAHIRAN** bagi tempoh pelaporan berkenaan.

TUNAS DOKTOR MUDA PRASEKOLAH - PRASEKOLAH AYESHA 1

📅 PENCAPAIAN KEMAHIRAN AMALAN KESIHATAN: JAN - JUN 2024

**RUJUK KAMUS**

KEHADIRAN	BIL	NAMA MURID	MENCUCI TANGAN DENGAN BETUL SELEPAS BERMAIN, KELUAR DARI TANDAS, SEBELUM MAKAN DAN SELEPAS BATUK / BERSIN			MENGGOSOK GIGI DENGAN BETUL			MAKAN PELBAGAI JENIS MAKANAN TERUTAMANYA SAYUR-SAYURAN			MEMBUANG SAMPAH DI TEMPAT YANG BETUL			TAHU MENGENAI SENTUHAN YANG OK DAN TAK OK		
			TAHAP 1	TAHAP 2	TAHAP 3	TAHAP 1	TAHAP 2	TAHAP 3	TAHAP 1	TAHAP 2	TAHAP 3	TAHAP 1	TAHAP 2	TAHAP 3	TAHAP 1	TAHAP 2	TAHAP 3
<input type="checkbox"/>	1	MURID 1	<input type="radio"/>	<input type="radio"/>	<input type="radio"/>	<input type="radio"/>	<input type="radio"/>	<input type="radio"/>	<input type="radio"/>	<input type="radio"/>	<input type="radio"/>	<input type="radio"/>	<input type="radio"/>	<input type="radio"/>	<input type="radio"/>	<input type="radio"/>	
<input type="checkbox"/>	2	MURID 2	<input type="radio"/>	<input type="radio"/>	<input type="radio"/>	<input type="radio"/>	<input type="radio"/>	<input type="radio"/>	<input type="radio"/>	<input type="radio"/>	<input type="radio"/>	<input type="radio"/>	<input type="radio"/>	<input type="radio"/>	<input type="radio"/>	<input type="radio"/>	
<input type="checkbox"/>	3	MURID 3	<input type="radio"/>	<input type="radio"/>	<input type="radio"/>	<input type="radio"/>	<input type="radio"/>	<input type="radio"/>	<input type="radio"/>	<input type="radio"/>	<input type="radio"/>	<input type="radio"/>	<input type="radio"/>	<input type="radio"/>	<input type="radio"/>	<input type="radio"/>	
JUMLAH			0	0	0	0	0	0	0	0	0	0	0	0	0	0	
JUMLAH MURID DINILAI			0			0			0			0			0		
PERATUSAN			0%	0%	0%	0%	0%	0%	0%	0%	0%	0%	0%	0%	0%	0%	0%

**KEMBALI KE SENARAI**      SET SEMULA      **SIMPAN DRAF**      **HANTAR**

5. Klik pada butang **[RUJUK KAMUS]** sekiranya ingin merujuk terma-terma yang kurang pasti.

TUNAS DOKTOR MUDA PRASEKOLAH - PRASEKOLAH AYESHA 1

📅 PENCAPAIAN KEMAHIRAN AMALAN KESIHATAN: JAN - JUN 2024

**RUJUK KAMUS**

KEHADIRAN	BIL	NAMA MURID	MENCUCI TANGAN DENGAN BETUL SELEPAS BERMAIN, KELUAR DARI TANDAS, SEBELUM MAKAN DAN SELEPAS BATUK / BERSIN			MENGGOSOK GIGI DENGAN BETUL			MAKAN PELBAGAI JENIS MAKANAN TERUTAMANYA SAYUR-SAYURAN			MEMBUANG SAMPAH DI TEMPAT YANG BETUL			TAHU MENGENAI SENTUHAN YANG OK DAN TAK OK		
			TAHAP 1	TAHAP 2	TAHAP 3	TAHAP 1	TAHAP 2	TAHAP 3	TAHAP 1	TAHAP 2	TAHAP 3	TAHAP 1	TAHAP 2	TAHAP 3	TAHAP 1	TAHAP 2	TAHAP 3
<input type="checkbox"/>	1	MURID 1	<input type="radio"/>	<input type="radio"/>	<input type="radio"/>	<input type="radio"/>	<input type="radio"/>	<input type="radio"/>	<input type="radio"/>	<input type="radio"/>	<input type="radio"/>	<input type="radio"/>	<input type="radio"/>	<input type="radio"/>	<input type="radio"/>	<input type="radio"/>	
<input type="checkbox"/>	2	MURID 2	<input type="radio"/>	<input type="radio"/>	<input type="radio"/>	<input type="radio"/>	<input type="radio"/>	<input type="radio"/>	<input type="radio"/>	<input type="radio"/>	<input type="radio"/>	<input type="radio"/>	<input type="radio"/>	<input type="radio"/>	<input type="radio"/>	<input type="radio"/>	
<input type="checkbox"/>	3	MURID 3	<input type="radio"/>	<input type="radio"/>	<input type="radio"/>	<input type="radio"/>	<input type="radio"/>	<input type="radio"/>	<input type="radio"/>	<input type="radio"/>	<input type="radio"/>	<input type="radio"/>	<input type="radio"/>	<input type="radio"/>	<input type="radio"/>	<input type="radio"/>	
JUMLAH			0	0	0	0	0	0	0	0	0	0	0	0	0	0	
JUMLAH MURID DINILAI			0			0			0			0			0		
PERATUSAN			0%	0%	0%	0%	0%	0%	0%	0%	0%	0%	0%	0%	0%	0%	0%

**KEMBALI KE SENARAI**      SET SEMULA      **SIMPAN DRAF**      **HANTAR**



## 6. Sistem memaparkan skrin KAMUS.

BIL	INDIKATOR	TAHAP 1	TAHAP 2	TAHAP 3
1	MENCUCI TANGAN DENGAN BETUL SELEPAS BERMAIN, KELUAR DARI TANDAS, SEBELUM MAKAN DAN SELEPAS BATUK / BERSIN.	LANGSUNG TIDAK BOLEH MENUNJUKKAN CARA MENCUCI TANGAN	BOLEH MENUNJUKKAN CARA MENCUCI TANGAN	BOLEH MENUNJUKKAN 7 LANGKAH CARA MENCUCI TANGAN DENGAN BETUL
2	MENGGOSOK GIGI DENGAN BETUL.	TAHU PERKARA ASAS MENGGOSOK GIGI	BOLEH MENUNJUKKAN SEBAHAGIAN CARA MENGGOSOK GIGI DENGAN BETUL	BOLEH MENUNJUKKAN CARA MENGGOSOK GIGI DENGAN BETUL
3	MAKAN PELBAGAI JENIS MAKANAN TERUTAMANYA SAYUR-SAYURAN.	LANGSUNG TIDAK MAKAN SAYUR YANG DISEDIAKAN	MAKAN SEBAHAGIAN SAYUR YANG DISEDIAKAN SETIAP HARI SELAMA SEMINGGU (5 HARI)	MAKAN SAYUR YANG DISEDIAKAN SETIAP HARI SELAMA SEMINGGU (5 HARI)
4	MEMBUANG SAMPAH DI TEMPAT YANG BETUL.	TAHU BEBERAPA PERKARA ASAS TETAPI TIDAK BOLEH BUAT (SENTIASA PERLUKAN BIMBINGAN)	TAHU DAN BOLEH BUAT DENGAN BIMBINGAN	AMALAM MEMBUANG SAMPAH KE DALAM TONG SAMPAH
5	TAHU MENGENAI SENTUHAN YANG SELAMAT DAN TIDAK SELAMAT.	TIDAK DAPAT MENYATAKAN SENTUHAN YANG SELAMAT DAN TIDAK SELAMAT	MENYATAKAN SENTUHAN YANG SELAMAT DAN TIDAK SELAMAT	MENYATAKAN SENTUHAN YANG SELAMAT DAN TIDAK SELAMAT DENGAN BETUL
6	TAHU TIGA LANGKAH MENGENAL MAKANAN ROSAK ATAU BASI (LIHAT,HIDU,RASA).	TIDAK DAPAT MENYATAKAN KETIGA-TIGA LANGKAH	MENYATAKAN DUA LANGKAH DENGAN BETUL	MENYATAKAN TIGA LANGKAH DENGAN BETUL
7	MENGENALI SEMUA UBAT.	TIDAK MENGENAL JENIS UBAT TABLET/KAPSUL DAN UBAT SIRAP	KENAL SEBAHAGIAN JENIS UBAT	KENAL SEMUA JENIS UBAT

**TUTUP**

## 7. Klik butang **[TUTUP]**.

## 8. Sistem memaparkan skrin **PENILAIAN KEMAHIRAN** semula.

TUNAS DOKTOR MUDA PRASEKOLAH - PRASEKOLAH AYESHA 1

PENCAPAIAN KEMAHIRAN AMALAN KESIHATAN: JAN - JUN 2024

**RUJUK KAMUS**

KEHADIRAN	BIL	NAMA MURID	MENCUCI TANGAN DENGAN BETUL SELEPAS BERMAIN, KELUAR DARI TANDAS, SEBELUM MAKAN DAN SELEPAS BATUK / BERSIN			MENGGOSOK GIGI DENGAN BETUL			MAKAN PELBAGAI JENIS MAKANAN TERUTAMANYA SAYUR-SAYURAN			MEMBUANG SAMPAH DI TEMPAT YANG BETUL			TAHU MENGENAI SENTUHAN YANG OK DAN TAK OK		
			TAHAP 1	TAHAP 2	TAHAP 3	TAHAP 1	TAHAP 2	TAHAP 3	TAHAP 1	TAHAP 2	TAHAP 3	TAHAP 1	TAHAP 2	TAHAP 3	TAHAP 1	TAHAP 2	TAHAP 3
<input type="checkbox"/>	1	MURID 1	<input type="radio"/>	<input type="radio"/>	<input type="radio"/>	<input type="radio"/>	<input type="radio"/>	<input type="radio"/>	<input type="radio"/>	<input type="radio"/>	<input type="radio"/>	<input type="radio"/>	<input type="radio"/>	<input type="radio"/>	<input type="radio"/>	<input type="radio"/>	
<input type="checkbox"/>	2	MURID 2	<input type="radio"/>	<input type="radio"/>	<input type="radio"/>	<input type="radio"/>	<input type="radio"/>	<input type="radio"/>	<input type="radio"/>	<input type="radio"/>	<input type="radio"/>	<input type="radio"/>	<input type="radio"/>	<input type="radio"/>	<input type="radio"/>	<input type="radio"/>	
<input type="checkbox"/>	3	MURID 3	<input type="radio"/>	<input type="radio"/>	<input type="radio"/>	<input type="radio"/>	<input type="radio"/>	<input type="radio"/>	<input type="radio"/>	<input type="radio"/>	<input type="radio"/>	<input type="radio"/>	<input type="radio"/>	<input type="radio"/>	<input type="radio"/>	<input type="radio"/>	
JUMLAH			0	0	0	0	0	0	0	0	0	0	0	0	0	0	
JUMLAH MURID DINILAI			0			0			0			0			0		
PERATUSAN			0%	0%	0%	0%	0%	0%	0%	0%	0%	0%	0%	0%	0%	0%	0%

**KEMBALI KE SENARAI**      SET SEMULA      **SIMPAN DRAF**      HANTAR

## 9. Sila klik pada *check box* bagi senarai murid yang ingin dinilai.





10. Pada senarai murid yang dipilih, sistem akan mengaktifkan *radio button* untuk membuat penilaian.

TUNAS DOKTOR MUDA PRASEKOLAH - PRASEKOLAH AYESHA 1

📅 PENCAPAIAN KEMAHIRAN AMALAN KESIHATAN: JAN - JUN 2024

**RUJUK KAMUS**

KEHADIRAN	BIL	NAMA MURID	MENCUCI TANGAN DENGAN BETUL SELEPAS BERMAIN, KELUAR DARI TANDAS, SEBELUM MAKAN DAN SELEPAS BATUK / BERSIN			MENGGOSOK GIGI DENGAN BETUL			MAKAN PELBAGAI JENIS MAKANAN TERUTAMANYA SAYUR-SAYURAN			MEMBUANG SAMPAH DI TEMPAT YANG BETUL			TAHU MENGENAI SENTUHAN YANG OK DAN TAK OK		
			TAHAP 1	TAHAP 2	TAHAP 3	TAHAP 1	TAHAP 2	TAHAP 3	TAHAP 1	TAHAP 2	TAHAP 3	TAHAP 1	TAHAP 2	TAHAP 3	TAHAP 1	TAHAP 2	TAHAP 3
<input checked="" type="checkbox"/>	1	MURID 1	<input type="radio"/>	<input type="radio"/>	<input type="radio"/>	<input type="radio"/>	<input type="radio"/>	<input type="radio"/>	<input type="radio"/>	<input type="radio"/>	<input type="radio"/>	<input type="radio"/>	<input type="radio"/>	<input type="radio"/>	<input type="radio"/>	<input type="radio"/>	
<input checked="" type="checkbox"/>	2	MURID 2	<input type="radio"/>	<input type="radio"/>	<input type="radio"/>	<input type="radio"/>	<input type="radio"/>	<input type="radio"/>	<input type="radio"/>	<input type="radio"/>	<input type="radio"/>	<input type="radio"/>	<input type="radio"/>	<input type="radio"/>	<input type="radio"/>	<input type="radio"/>	
<input checked="" type="checkbox"/>	3	MURID 3	<input type="radio"/>	<input type="radio"/>	<input type="radio"/>	<input type="radio"/>	<input type="radio"/>	<input type="radio"/>	<input type="radio"/>	<input type="radio"/>	<input type="radio"/>	<input type="radio"/>	<input type="radio"/>	<input type="radio"/>	<input type="radio"/>	<input type="radio"/>	
JUMLAH			0	0	0	0	0	0	0	0	0	0	0	0	0	0	
JUMLAH MURID DINILAI			0			0			0			0			0		
PERATUSAN			0%	0%	0%	0%	0%	0%	0%	0%	0%	0%	0%	0%	0%	0%	0%

**KEMBALI KE SENARAI**      **SET SEMULA**      **SIMPAN DRAF**      **HANTAR**

11. Sila klik pada *radio button* yang berkenaan dan klik pada butang **[HANTAR]** atau klik pada butang **[SIMPAN DRAF]** sekiranya ingin menyimpan sebagai draf.

TUNAS DOKTOR MUDA PRASEKOLAH - PRASEKOLAH AYESHA 1

📅 PENCAPAIAN KEMAHIRAN AMALAN KESIHATAN: JAN - JUN 2024

**RUJUK KAMUS**

KEHADIRAN	BIL	NAMA MURID	MENCUCI TANGAN DENGAN BETUL SELEPAS BERMAIN, KELUAR DARI TANDAS, SEBELUM MAKAN DAN SELEPAS BATUK / BERSIN			MENGGOSOK GIGI DENGAN BETUL			MAKAN PELBAGAI JENIS MAKANAN TERUTAMANYA SAYUR-SAYURAN			MEMBUANG SAMPAH DI TEMPAT YANG BETUL			TAHU MENGENAI SENTUHAN YANG OK DAN TAK OK		
			TAHAP 1	TAHAP 2	TAHAP 3	TAHAP 1	TAHAP 2	TAHAP 3	TAHAP 1	TAHAP 2	TAHAP 3	TAHAP 1	TAHAP 2	TAHAP 3	TAHAP 1	TAHAP 2	TAHAP 3
<input checked="" type="checkbox"/>	1	MURID 1	<input type="radio"/>	<input type="radio"/>	<input type="radio"/>	<input type="radio"/>	<input type="radio"/>	<input type="radio"/>	<input type="radio"/>	<input type="radio"/>	<input type="radio"/>	<input type="radio"/>	<input type="radio"/>	<input type="radio"/>	<input type="radio"/>	<input type="radio"/>	
<input checked="" type="checkbox"/>	2	MURID 2	<input type="radio"/>	<input type="radio"/>	<input type="radio"/>	<input type="radio"/>	<input type="radio"/>	<input type="radio"/>	<input type="radio"/>	<input type="radio"/>	<input type="radio"/>	<input type="radio"/>	<input type="radio"/>	<input type="radio"/>	<input type="radio"/>	<input type="radio"/>	
<input checked="" type="checkbox"/>	3	MURID 3	<input type="radio"/>	<input type="radio"/>	<input type="radio"/>	<input type="radio"/>	<input type="radio"/>	<input type="radio"/>	<input type="radio"/>	<input type="radio"/>	<input type="radio"/>	<input type="radio"/>	<input type="radio"/>	<input type="radio"/>	<input type="radio"/>	<input type="radio"/>	
JUMLAH			0	0	0	0	0	0	0	0	0	0	0	0	0	0	
JUMLAH MURID DINILAI			0			0			0			0			0		
PERATUSAN			0%	0%	0%	0%	0%	0%	0%	0%	0%	0%	0%	0%	0%	0%	0%

**KEMBALI KE SENARAI**      **SET SEMULA**      **SIMPAN DRAF**      **HANTAR**

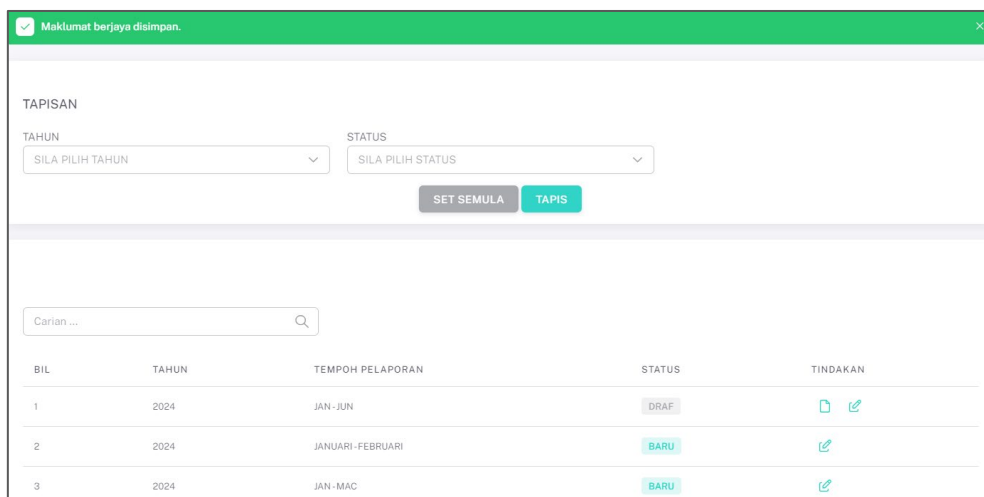


12. Sistem memaparkan notifikasi tettingkap.



13. Klik butang **[YA]** untuk meneruskan proses atau klik butang **[TIDAK]** untuk menutup semula notifikasi tettingkap berkenaan.

14. Sistem memaparkan notifikasi berjaya serta menyatakan **“Maklumat berjaya disimpan”**.



**Nota:** Senarai murid yang telah dibuat penilaian kemahiran akan bertukar status menjadi **“DALAM PROSES”** manakala senarai murid yang telah dibuat penilaian kemahiran dan disimpan sebagai draf akan bertukar status kepada **“DRAF”**.



### 3.4.2 PROSES MENGEMASKINI PENILAIAN KEMAHIRAN YANG BERSTATUS DRAF

1. Pada senarai penilaian kemahiran, sila klik pada ikon **Kemas Kini** pada tempoh pelaporan yang berstatus '**DRAF**'.

BIL	TAHUN	TEMPOH PELAPORAN	STATUS	TINDAKAN
1	2018	JAN - FEB	DRAF	
2	2024	JAN - JUN	DRAF	
3	2024	JAN - JUN	UNTUK TINDAKAN DAERAH	
4	2024	JANUARI - FEBRUARI	UNTUK TINDAKAN DAERAH	
5	2024	JAN - MAC	DRAF	
6	2022	JAN - FEB	UNTUK TINDAKAN DAERAH	
7	2024	MEI - OGOS	BARU	
8	2024	JAN - JUN	BARU	

2. Sistem memaparkan skrin **PENCAPAIAN KEMAHIRAN** bagi tempoh pelaporan berkenaan.

PENCAPAIAN KEMAHIRAN AMALAN KESIHATAN: JAN - JUN 2024

**RUJUK KAMUS**

KEHADIRAN	BIL	NAMA MURID	MENCUCI TANGAN DENGAN BETUL SELEPAS BERMAIN, KELUAR DARI TANDAS, SEBELUM MAKAN DAN SELEPAS BATUK / BERSIN			MENGGOSOK GIGI DENGAN BETUL			MAKAN PELBAGAI JENIS MAKANAN TERUTAMANYA SAYUR-SAYURAN			MEMBUANG SAMPAH DI TEMPAT YANG BETUL			TAHU MENGENAI SENTUHAN YANG OK DAN TAK OK		
			TAHAP 1	TAHAP 2	TAHAP 3	TAHAP 1	TAHAP 2	TAHAP 3	TAHAP 1	TAHAP 2	TAHAP 3	TAHAP 1	TAHAP 2	TAHAP 3	TAHAP 1	TAHAP 2	TAHAP 3
<input checked="" type="checkbox"/>	1	MURID 1	<input checked="" type="radio"/>	<input type="radio"/>	<input type="radio"/>	<input type="radio"/>	<input type="radio"/>	<input type="radio"/>	<input type="radio"/>	<input type="radio"/>	<input type="radio"/>	<input type="radio"/>	<input type="radio"/>	<input type="radio"/>	<input type="radio"/>	<input type="radio"/>	
<input checked="" type="checkbox"/>	2	MURID 2	<input type="radio"/>	<input type="radio"/>	<input checked="" type="radio"/>	<input type="radio"/>	<input type="radio"/>	<input type="radio"/>	<input type="radio"/>	<input type="radio"/>	<input type="radio"/>	<input type="radio"/>	<input type="radio"/>	<input type="radio"/>	<input type="radio"/>	<input type="radio"/>	
<input type="checkbox"/>	3	MURID 3	<input type="radio"/>	<input type="radio"/>	<input type="radio"/>	<input type="radio"/>	<input type="radio"/>	<input type="radio"/>	<input type="radio"/>	<input type="radio"/>	<input type="radio"/>	<input type="radio"/>	<input type="radio"/>	<input type="radio"/>	<input type="radio"/>	<input type="radio"/>	
JUMLAH			1	0	1	0	0	0	0	0	0	0	0	0	0	0	
JUMLAH MURID DINILAI			2			0			0			0			0		
PERATUSAN			50%	0%	50%	0%	0%	0%	0%	0%	0%	0%	0%	0%	0%	0%	0%

**KEMBALI KE SENARAI**      SET SEMULA      **SIMPAN DRAF**      HANTAR

3. Sila klik pada *check box* bagi senarai murid yang ingin dinilai.



4. Pada senarai murid yang dipilih, sistem akan mengaktifkan *radio button* untuk membuat penilaian.

PENCAPAIAN KEMAHIRAN AMALAN KESIHATAN: JAN - JUN 2024

**RUJUK KAMUS**

KEHADIRAN	BIL	NAMA MURID	MENUCI TANGAN DENGAN BETUL SELEPAS BERMAIN, KELUAR DARI TANDAS, SEBELUM MAKAN DAN SELEPAS BATUK / BERSIN			MENGGOSOK GIGI DENGAN BETUL			MAKAN PELBAGAI JENIS MAKANAN TERUTAMANYA SAYUR-SAYURAN			MEMBUANG SAMPAH DI TEMPAT YANG BETUL			TAHU MENGENAI SENTUHAN YANG OK DAN TAK OK		
			TAHAP 1	TAHAP 2	TAHAP 3	TAHAP 1	TAHAP 2	TAHAP 3	TAHAP 1	TAHAP 2	TAHAP 3	TAHAP 1	TAHAP 2	TAHAP 3	TAHAP 1	TAHAP 2	TAHAP 3
<input checked="" type="checkbox"/>	1	MURID 1	<input checked="" type="radio"/>	<input type="radio"/>	<input type="radio"/>	<input type="radio"/>	<input type="radio"/>	<input type="radio"/>	<input type="radio"/>	<input type="radio"/>	<input type="radio"/>	<input type="radio"/>	<input type="radio"/>	<input type="radio"/>	<input type="radio"/>	<input type="radio"/>	
<input checked="" type="checkbox"/>	2	MURID 2	<input type="radio"/>	<input type="radio"/>	<input checked="" type="radio"/>	<input type="radio"/>	<input type="radio"/>	<input type="radio"/>	<input type="radio"/>	<input type="radio"/>	<input type="radio"/>	<input type="radio"/>	<input type="radio"/>	<input type="radio"/>	<input type="radio"/>	<input type="radio"/>	
<input type="checkbox"/>	3	MURID 3	<input type="radio"/>	<input type="radio"/>	<input type="radio"/>	<input type="radio"/>	<input type="radio"/>	<input type="radio"/>	<input type="radio"/>	<input type="radio"/>	<input type="radio"/>	<input type="radio"/>	<input type="radio"/>	<input type="radio"/>	<input type="radio"/>	<input type="radio"/>	
JUMLAH			1	0	1	0	0	0	0	0	0	0	0	0	0	0	
JUMLAH MURID DINILAI			2			0			0			0			0		
PERATUSAN			50%	0%	50%	0%	0%	0%	0%	0%	0%	0%	0%	0%	0%	0%	0%

**KEMBALI KE SENARAI**      SET SEMULA      **SIMPAN DRAF**      **HANTAR**

5. Sila klik pada radio button yang berkenaan dan klik pada butang **[HANTAR]** atau klik pada butang **[SIMPAN DRAF]** sekiranya ingin menyimpan sebagai draf.

PENCAPAIAN KEMAHIRAN AMALAN KESIHATAN: JAN - JUN 2024

**RUJUK KAMUS**

KEHADIRAN	BIL	NAMA MURID	MENUCI TANGAN DENGAN BETUL SELEPAS BERMAIN, KELUAR DARI TANDAS, SEBELUM MAKAN DAN SELEPAS BATUK / BERSIN			MENGGOSOK GIGI DENGAN BETUL			MAKAN PELBAGAI JENIS MAKANAN TERUTAMANYA SAYUR-SAYURAN			MEMBUANG SAMPAH DI TEMPAT YANG BETUL			TAHU MENGENAI SENTUHAN YANG OK DAN TAK OK		
			TAHAP 1	TAHAP 2	TAHAP 3	TAHAP 1	TAHAP 2	TAHAP 3	TAHAP 1	TAHAP 2	TAHAP 3	TAHAP 1	TAHAP 2	TAHAP 3	TAHAP 1	TAHAP 2	TAHAP 3
<input checked="" type="checkbox"/>	1	MURID 1	<input checked="" type="radio"/>	<input type="radio"/>	<input type="radio"/>	<input type="radio"/>	<input type="radio"/>	<input type="radio"/>	<input type="radio"/>	<input type="radio"/>	<input type="radio"/>	<input type="radio"/>	<input type="radio"/>	<input type="radio"/>	<input type="radio"/>	<input type="radio"/>	
<input checked="" type="checkbox"/>	2	MURID 2	<input type="radio"/>	<input type="radio"/>	<input checked="" type="radio"/>	<input type="radio"/>	<input type="radio"/>	<input type="radio"/>	<input type="radio"/>	<input type="radio"/>	<input type="radio"/>	<input type="radio"/>	<input type="radio"/>	<input type="radio"/>	<input type="radio"/>	<input type="radio"/>	
<input type="checkbox"/>	3	MURID 3	<input type="radio"/>	<input type="radio"/>	<input type="radio"/>	<input type="radio"/>	<input type="radio"/>	<input type="radio"/>	<input type="radio"/>	<input type="radio"/>	<input type="radio"/>	<input type="radio"/>	<input type="radio"/>	<input type="radio"/>	<input type="radio"/>	<input type="radio"/>	
JUMLAH			1	0	1	0	0	0	0	0	0	0	0	0	0	0	
JUMLAH MURID DINILAI			2			0			0			0			0		
PERATUSAN			50%	0%	50%	0%	0%	0%	0%	0%	0%	0%	0%	0%	0%	0%	0%

**KEMBALI KE SENARAI**      SET SEMULA      **SIMPAN DRAF**      **HANTAR**

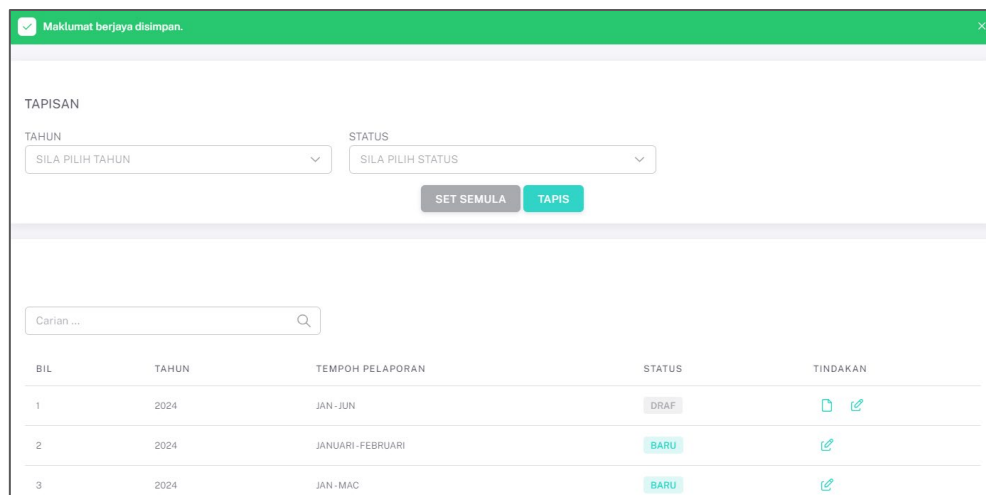


6. Sistem memaparkan notifikasi tettingkap.



7. Klik butang **[YA]** untuk meneruskan proses atau klik butang **[TIDAK]** untuk menutup semula notifikasi tettingkap berkenaan.

8. Sistem memaparkan notifikasi berjaya serta menyatakan “**Maklumat berjaya disimpan**”.





### 3.4.3 PROSES MEMAPAR SEMULA MAKLUMAT PENILAIAN KEMAHIRAN

1. Pada senarai penilaian kemahiran, sila klik pada ikon **Papar** pada tempoh pelaporan yang berstatus '**UNTUK TINDAKAN DAERAH**'.

BIL	TAHUN	TEMPOH PELAPORAN	STATUS	TINDAKAN
1	2018	JAN-FEB	DRAF	
2	2024	JAN-JUN	DRAF	
3	2024	JAN-JUN	UNTUK TINDAKAN DAERAH	
4	2024	JANUARI-FEBRUARI	UNTUK TINDAKAN DAERAH	
5	2024	JAN-MAC	DRAF	
6	2022	JAN-FEB	UNTUK TINDAKAN DAERAH	
7	2024	MEI-OGOS	BARU	
8	2024	JAN-JUN	BARU	

50 1-8 daripada 8 < 1 >

2. Sistem memaparkan skrin **PENCAPAIAN KEMAHIRAN** bagi tempoh pelaporan berkenaan.

TUNAS DOKTOR MUDA PRASEKOLAH - PRASEKOLAH AYESHA 1																		
PENCAPAIAN KEMAHIRAN AMALAN KESIHATAN: JAN - JUN 2024																		
BIL	NAMA MURID	MENCUCI TANGAN DENGAN BETUL SELEPAS BERMAIN, KELUAR DARI TANGKAS SEBELUM MAKAN DAN SELEPAS BATUK / BERSIN.			MENGGOSOK GIGI DENGAN BETUL.			MAKAN PELEAGAI JENIS MAKANAN TERUTAMANYA SAYUR-SAYURAN.			MEMBUANG SAMPAH DI TEMPAT YANG BETUL.			TAHU MENGENAI SENTUHAN YANG OK DAN TAK OK.			TAHU TIGA LI, MENGENAL BANG ATAU BASI (LIHAT	
		TAHAP 1	TAHAP 2	TAHAP 3	TAHAP 1	TAHAP 2	TAHAP 3	TAHAP 1	TAHAP 2	TAHAP 3	TAHAP 1	TAHAP 2	TAHAP 3	TAHAP 1	TAHAP 2	TAHAP 3	TAHAP 1	TAHAP 2
1	MURID 1																	
2	MURID 2																	
3	MURID 3																	
JUMLAH		1	0	1	0	0	0	0	0	0	0	0	0	0	0	0	0	0
JUMLAH MURID DINILAI		2			0			0			0			0			0	
PERATUSAN		50%	0%	50%	0%	0%	0%	0%	0%	0%	0%	0%	0%	0%	0%	0%	0%	0%

KEMBALI KE SENARAI



3. Klik pada butang **[KEMBALI KE SENARAI]** untuk kembali ke senarai.

TUNAS DOKTOR MUDA PRASEKOLAH - PRASEKOLAH AYESHA 1

📅 PENCAPAIAN KEMAHIRAN AMALAN KESIHATAN: JAN - JUN 2024

BIL	NAMA MURID	MENCUCI TANGAN DENGAN BETUL SELEPAS BERMAIN, KELUAR DARI TANGKAS SEBELUM MAKAN DAN SELEPAS BATUK / BERSIN.			MENGGOSOK GIGI DENGAN BETUL.			MAKAN PELBAGAI JENIS MAKANAN TERUTAMANYA SAYUR SAYURAN.			MEMBUANG SAMPAH DI TEMPAT YANG BETUL.			TAHU MENGENAI SENTUHAN YANG OK DAN TAK OK.			TAHU TIGA LU MENGENAL MAKU ATAU BASI (LIHAT	
		TAHAP 1	TAHAP 2	TAHAP 3	TAHAP 1	TAHAP 2	TAHAP 3	TAHAP 1	TAHAP 2	TAHAP 3	TAHAP 1	TAHAP 2	TAHAP 3	TAHAP 1	TAHAP 2	TAHAP 3	TAHAP 1	TAHAP 2
1	MURID 1	<input checked="" type="radio"/>	<input type="radio"/>	<input type="radio"/>	<input type="radio"/>	<input type="radio"/>	<input type="radio"/>	<input type="radio"/>	<input type="radio"/>	<input type="radio"/>	<input type="radio"/>	<input type="radio"/>	<input type="radio"/>	<input type="radio"/>	<input type="radio"/>	<input type="radio"/>	<input type="radio"/>	<input type="radio"/>
2	MURID 2	<input type="radio"/>	<input type="radio"/>	<input checked="" type="radio"/>	<input type="radio"/>	<input type="radio"/>	<input type="radio"/>	<input type="radio"/>	<input type="radio"/>	<input type="radio"/>	<input type="radio"/>	<input type="radio"/>	<input type="radio"/>	<input type="radio"/>	<input type="radio"/>	<input type="radio"/>	<input type="radio"/>	<input type="radio"/>
3	MURID 3	<input type="radio"/>	<input type="radio"/>	<input type="radio"/>	<input type="radio"/>	<input type="radio"/>	<input type="radio"/>	<input type="radio"/>	<input type="radio"/>	<input type="radio"/>	<input type="radio"/>	<input type="radio"/>	<input type="radio"/>	<input type="radio"/>	<input type="radio"/>	<input type="radio"/>	<input type="radio"/>	<input type="radio"/>
JUMLAH		1	0	1	0	0	0	0	0	0	0	0	0	0	0	0	0	0
JUMLAH MURID DINILAI		2			0			0			0			0			0	
PERATUSAN		50%	0%	50%	0%	0%	0%	0%	0%	0%	0%	0%	0%	0%	0%	0%	0%	0%

**KEMBALI KE SENARAI**

4. Sistem memaparkan semula skrin **SENARAI MURID** mengikut tempoh pelaporan.

Carian ... 🔍

BIL	TAHUN	TEMPOH PELAPORAN	STATUS	TINDAKAN
1	2024	JAN - JUN	<b>UNTUK TINDAKAN DAERAH</b>	
2	2024	JANUARI - FEBRUARI	<b>BARU</b>	
3	2024	JAN - MAC	<b>BARU</b>	
4	2024	MEI - OGOS	<b>BARU</b>	
5	2024	JAN - JUN	<b>BARU</b>	

5 1-5 daripada 5 < 1 >